



LES GEIQ EN FRANCE

205 GEIQ - 353 IMPLANTATIONS

9 235 776

Heures de mise à disposition

720

Salariés permanents

180 174 741 €

CA issu de la mise à disposition

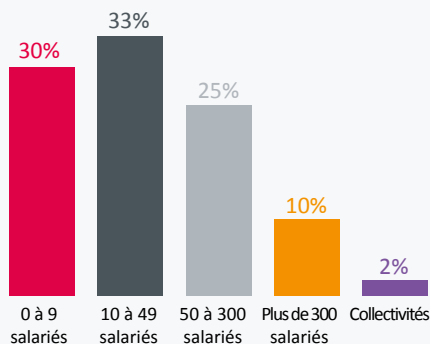
3 117 976

Heures de formation

ENTREPRISES

RÉPARTITION DES ENTREPRISES SELON LEUR EFFECTIF

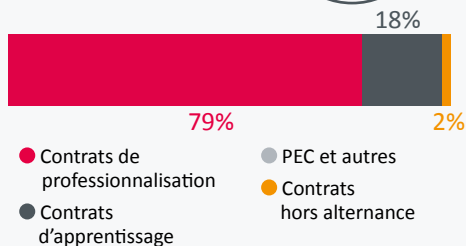
8 612 entreprises adhérentes **+10%**



CONTRATS

RÉPARTITION DES CONTRATS

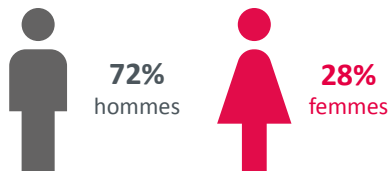
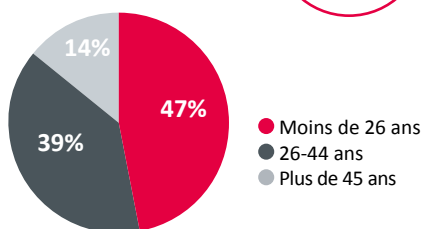
10 095 contrats signés en 2023 **+4%**



SALARIÉS

RÉPARTITION DES SALARIÉS PAR ÂGE

30 ans d'âge moyen à l'embauche



CARACTÉRISTIQUES DES SALARIÉS EMBAUCHÉS*

Jeunes de moins de 26 ans	3 786
Demandeurs d'emploi de longue durée	2 668
Personne issue de quartier ou zone prioritaire	2 458
Demandeurs d'emploi de 45 ans et plus	1 370
Autres difficultés sociales (parent isolé, maîtrise de la langue française, mobilité, logement, sortant de l'ASE...)	1 078
Bénéficiaires des minima sociaux	905
Personnes embauchées à la suite d'une prescription via la Plateforme de l'inclusion	859
Personnes bénéficiant ou sortant d'un dispositif d'insertion	778
Personnes bénéficiant du statut de la protection internationale	653
Personnes en situation de handicap	543
Personnes en reconversion professionnelle contrainte	197
Personnes sortant de prison ou sous main de justice	71

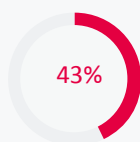
86%

de public prioritaire

**Certains salariés peuvent présenter plusieurs critères*

FORMATIONS

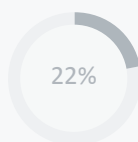
NIVEAUX DE FORMATION DES SALARIÉS EMBAUCHÉS



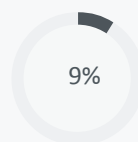
Sans qualification



Niveau 3

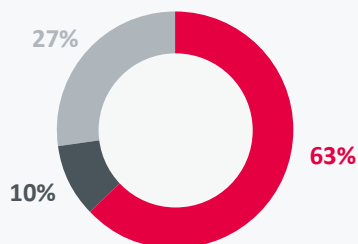


Niveau 4



Niveau 5 et plus

RÉPARTITION DES QUALIFICATIONS OBTENUES



- Diplôme d'État / Diplôme / Titre
- Certificat de Qualification Professionnelle
- Autre qualification (ex : reconnaissance CCN)



92%
de réussite à l'examen

399 heures

de formation (en moyenne par ETP)

SORTIES



70%

des parcours dans un Geiq permettent l'acquisition d'une qualification